

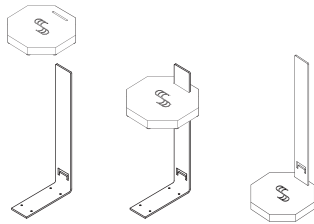
HANDELEIDING Standaard



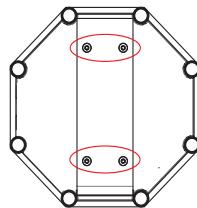
INSUTRUCTIE

Montage standaard

1 Schuif de stang door de uitsparing van de kunststof voet.



2 Bevestig de stang aan de onderkant van de voet met de vier schroeven.



3 Koppel de standaarden aan elkaar door het koppelstukje in de bodem van de voet te steken.



USER GUIDE

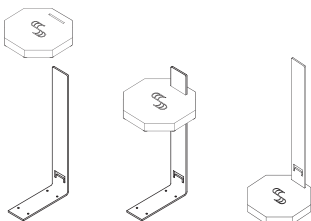
Stand



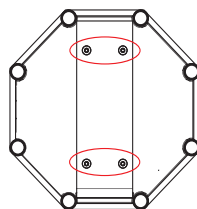
INSTRUCTION

Assembling the stand

1 Slide the metal bar through the base of the stand.



2 Attach the metal bar to the bottom of the base using the four screws.



3 Connect multiple stands by inserting the connection piece into the bottom of the base.

